




Uw medische gegevens thuis bekijken: hoe gaat dat?


1 U bent bij de huisarts.



2 De huisarts doet onderzoek.




De huisarts geeft advies.



Soms krijgt u medicijnen.



3 De huisarts schrijft alles in haar computer bij uw medische gegevens.



4



U kunt dit ook zelf lezen op uw eigen computer of telefoon.

5

U logt in met uw eigen wachtwoord. Alleen u en de huisarts kunnen uw gegevens zien.

Gebruikersnaam

Wachtwoord



6

Na het inloggen ziet u de volgende gegevens:

- De uitslagen van onderzoek, bijvoorbeeld van bloedonderzoek
- Het advies van de huisarts
- Een lijst met al uw medicijnen
- Medicijnen waar u allergisch voor bent



Begrijpt u niet alle medische woorden? Op www.thuisarts.nl staat veel medische informatie.

Meer informatie leest u op www.open-eerstelij.nl/patiënt